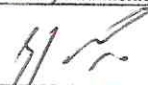






**CENTRO
INTERNACIONAL
DE VACUNAS**

MIT. 805.019.399-7


**ESTADO DE LA SITUACION FINANCIERA COMPARATIVA
POR LOS PERIODOS COMPRENDIDOS ENTRE EL 01 DE ENERO AL 30 DE DICIEMBRE**


	Nota	2018	2017
Activos			
Propiedades Planta y Equipo	5 \$	302.195.140	\$ 387.570.548
Activos Intangibles y Plusvalia	6 \$	43.768.008	\$ 17.892.158
Activos Biologicos			\$ -
Deudores Comerciales y Otras cuentas por cobrar			\$ -
Propiedades de Inversion			\$ -
Inversiones contabilizadas utilizando el metodo de la participacion			\$ -
Otras inversiones, incluyendo derivados			\$ -
Activos por impuestos diferidos			\$ -
Beneficios a los empleados			\$ -
Activos No Corrientes	\$	345.963.148	\$ 405.462.706
Inventarios	4		\$ 45.375.854
Activos Biologicos			\$ -
Otras inversiones, incluyendo derivados			\$ -
Activos por impuestos corrientes			\$ -
Deudores Comerciales y Otras cuentas por cobrar	4 \$	748.840.284	\$ 653.597
Pagos anticipados	7 \$	34.539.356	\$ 19.172.368
Efectivo y equivalentes al efectivo	3 \$	1.490.108.716	\$ 151.153.039
Activos mantenidos para la venta			\$ -
Activos Corrientes	\$	2.273.488.356	\$ 216.354.857
Total Activos	\$	2.619.451.504	\$ 621.817.563
Patrimonio			
Fondo Social	13 \$	10.000.000	\$ 10.000.000
Excedente del Ejercicio	14 \$	(54.853.251)	\$ 13.826.123
Excedente de Ejercicios anteriores	14 \$	481.618.190	\$ 467.792.067
Ajustes por reexpresiones NIIF	14 \$	(166.663.219)	\$ (166.663.219)
Patrimonio atribuible a los propietarios de la compa�i	\$	270.101.720	\$ 324.954.971
Participaciones no contraladoras			\$ -
Total Patrimonio	\$	270.101.720	\$ 324.954.971
Pasivos			
Prestamos y Obligaciones	10 \$	23.325.036	\$ 67.128.520
Beneficios a los empleados	11 \$	5.758.399	\$ 7.226.839
Acreedores comerciales y otras cuentas por pagar	12 \$	1.284.674.843	\$ 159.082.112
Ingresos diferidos			\$ -
Provisiones			\$ -
Pasivos por impuestos diferidos			\$ -
Pasivos no corrientes	\$	1.313.758.278	\$ 233.437.470
Sobregiros bancarios			\$ -
Pasivos por impuestos corrientes			\$ -
Cuentas por pagar			\$ -
Prestamos y Obligaciones	8 \$	4.627.775	\$ 4.546.875
Acreedores comerciales y otras cuentas por pagar	9 \$	1.030.963.732	\$ 58.878.248
Ingresos recibidos por anticipado			\$ -
Provisiones			\$ -
Pasivos mantenidos para la venta			\$ -
Pasivos Corrientes	\$	1.035.591.507	\$ 63.425.123
Total Pasivos	\$	2.349.349.784	\$ 296.862.593
Total Pasivos y Patrimonio	\$	2.619.451.504	\$ 621.817.563
  			
SOCRATES HERRERA		WILLIAM AREVALO RAMIREZ	
Representate Legal		Contador	
C.C 10.230.053		C.C 19.406.319	
		T.P 25676-T	
		ELIAS LEDESMA CHAVEZ	
		Revisor Fiscal	
		T.P 30160-T	




NIT. 805.019.398-7
ESTADO RESULTADOS INTEGRALES COMPARATIVOS
POR LOS PERIODOS COMPRENDIDOS ENTRE EL 01 DE ENERO AL 30 DE DICIEMBRE

	Nota	2018	2017
Operaciones Continuas			
Ingresos de actividades ordinarias	15	\$ 586.012.161	\$ 2.052.512.565
Costo de Ventas	16	\$ (241.914.927)	\$ (238.681.888)
Ganancia bruta		\$ 344.097.234	\$ 1.813.830.697
Otros Ingresos	15	\$ 734.392.486	\$ 62.733.128
Gastos de distribuciones y ventas		\$ -	\$ -
Gastos de Administración	17	\$ (1.085.373.621)	\$ (1.733.957.962)
Gastos de Investigación y desarrollo		\$ -	\$ -
Otros Gastos	18	\$ (88.517.036)	\$ (93.856.458)
Resultados de actividades de operación		\$ (95.400.836)	\$ 38.748.403
Ingreso financiero	15	\$ 180.044.395	\$ 18.907.372
Costos financiero	18	\$ (139.496.710)	\$ (43.830.652)
Costos financiero neto		\$ 40.547.686	\$ (24.923.280)
Participación en las ganancias de asociadas, neto de impuesto a las ganancias		\$ -	\$ -
Ganancias antes de impuestos a las ganancias	14	\$ (54.853.251)	\$ 13.826.123
Gasto por impuesto a las ganancias		\$ -	\$ -
Ganancia procedente de actividades continuas		\$ (54.853.251)	\$ 13.826.123
Operaciones discontinuas			
Utilidad (Pérdida) de operaciones discontinuadas, neto de impuesto a las ganancias		\$ -	\$ -
Resultado del periodo		\$ (54.853.251)	\$ 13.826.123
Otros resultados integrales			
Partidas que no se reclasificaran posteriormente al resultado del periodo			
Revalorización de propiedad, Planta y Equipo		\$ -	\$ -
Revalorización de pasivos (activos) por beneficios definidos		\$ (97.568)	\$ (488.129)
Impuesto relacionado		\$ -	\$ -
		\$ (97.568)	\$ (488.129)
asifican o pueden reclasificarse posteriormente al resultado del periodo			
Cuentas en el extranjero-diferencias en conversión		\$ (180.044.395)	\$ (18.907.372)
Inversiones contabilizadas bajo el método de la participación-participación en el otros resultados integrales		\$ -	\$ -
Reclasificación de diferencias en conversión de pérdida de influencia significativa		\$ -	\$ -
Cobertura de inversión neta- pérdida neta		\$ -	\$ -
Coberturas de flujo de efectivo-porción efectiva de cambios en el valor razonable		\$ -	\$ -
Coberturas de flujo de efectivo- reclasificadas al resultado del periodo		\$ -	\$ -
Activos financieros disponibles para la venta- Cambio neto en el valor razonable		\$ -	\$ -
Activos financieros disponibles para la venta- reclasificados al resultado del periodo		\$ -	\$ -
Impuesto relacionado		\$ -	\$ -
Otros resultados integrales, netos de impuestos		\$ (180.141.963)	\$ (18.907.372)
Total Resultados Integrales		\$ (234.995.214)	\$ (5.569.377)
Ganancias atribuibles a:			
Propietarios de la Compañía		\$ (54.853.251)	\$ 13.826.123
Participaciones no controladoras		\$ -	\$ -
		\$ (54.853.251)	\$ 13.826.123
Resultados Integrales totales atribuibles a:			
Propietarios de la Compañía		\$ (234.995.214)	\$ (5.569.377)
Participaciones no controladoras		\$ -	\$ -
		\$ (234.995.214)	\$ (5.569.377)


SOLEDAD HERRERA
Representante Legal
C.C. 10.230.653


WILLIAM AREVALO RAMIREZ
Contador
C.C. 19.406.319
T.P. 25676-T


ELÍAS LEDESMA CHAVEZ
Revisor Fiscal
T.P. 30160-T