






| CODIGO          | CONCEPTO                                      | AÑO 2014             | AÑO 2013             |
|-----------------|---|----------------------|----------------------|
| <b>INGRESOS</b> |   |                      |                      |
| 42              | <b>Ingresos Operacionales</b>                 |                      |                      |
| 4295            | Donaciones                                    | 2,070,311,741        | 961,794,225          |
| 4210            | Financieros                                   | 130,086,814          | 156,323              |
| 4250            | Recuperaciones                                | 576,130,550          | 45,420,182           |
| 4295            | Otros ingresos                                | -                    | 1,908,116            |
|                 | <b>TOTAL INGRESOS</b>                         | <b>2,776,529,105</b> | <b>1,419,278,846</b> |
| 6210            | <b>COSTO DE INVESTIGACION</b>                 | <b>(347,367,668)</b> | <b>233,917,077</b>   |
|                 | <b>UTILIDAD BRUTA</b>                         | <b>2,429,161,437</b> | <b>1,185,351,769</b> |
| <b>GASTOS</b>   |   |                      |                      |
| 51              | <b>Gastos Operacionales de Administración</b> |                      |                      |
| 5105            | Personal                                      | 878,693,901          | 839,460,586          |
| 5110            | Honorarios                                    | 74,926,982           | 59,340,525           |
| 5115            | Impuestos                                     | -                    | 596,723              |
| 5120            | Arrendamientos                                | 104,598,167          | 83,512,332           |
| 5125            | Contribuciones y Afiliaciones                 | -                    | 314,750              |
| 5130            | Seguros                                       | 67,217,737           | 17,356,146           |
| 5135            | Servicios                                     | 263,532,178          | 277,516,485          |
| 5140            | Gastos legales                                | 15,392,458           | 18,842,811           |
| 5145            | Mantenimiento y Reparación                    | 91,847,774           | 97,351,189           |
| 5150            | Adecuaciones e Instalaciones                  | 3,905,391            | 2,501,378            |
| 5155            | Gastos de Viaje                               | 198,211,756          | 152,927,702          |
| 5160            | Depreciaciones                                | 14,454,296           | 6,608,700            |
| 5195            | Diversos                                      | 143,889,845          | 110,538,041          |
|                 | <b>Gastos Operacionales de Ventas</b>         |                      |                      |
|                 | Servicios                                     | 50,000               | -                    |
|                 | <b>TOTAL GASTOS</b>                           | <b>1,856,720,485</b> | <b>1,666,867,368</b> |
|                 | <b>GANANCIA O PERDIDA OPERACIONAL</b>         | <b>572,440,952</b>   | <b>(481,515,599)</b> |
| 5305            | <b>Egresos NO operacionales</b>               | 138,502,437          | 120,589,151          |
|                 | <b>UTILIDAD O PERDIDA DEL EJERCICIO</b>       | <b>433,938,515</b>   | <b>(602,104,750)</b> |

  
SÓCRATES HERRERA VALENCIA  
Representante Legal  
C.C. No. 10.230.053

  
MARLEM G. ESCOBAR ESPINOSA  
Contadora  
TP 99001-T

  
ACTIVO SYSTEMS ASESORES SAS  
ELIAS LEDESMA CHAVEZ  
Revisor Fiscal  
TP 30160-T